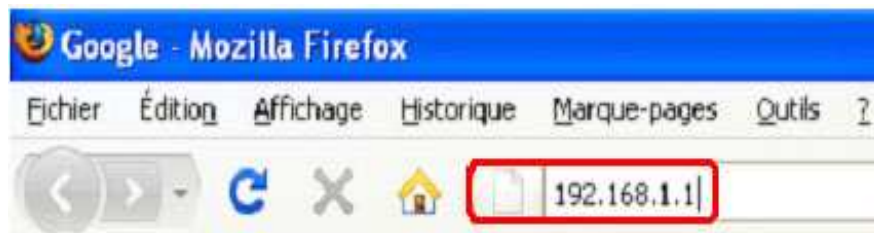
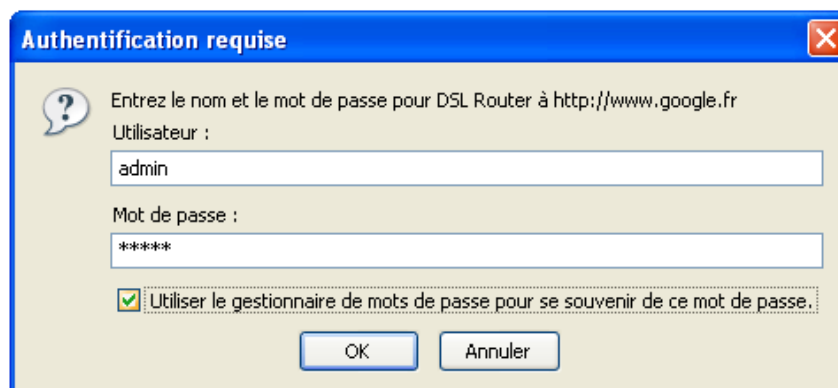


Récupération du mot de passe WIFI sur le Sagem 1704

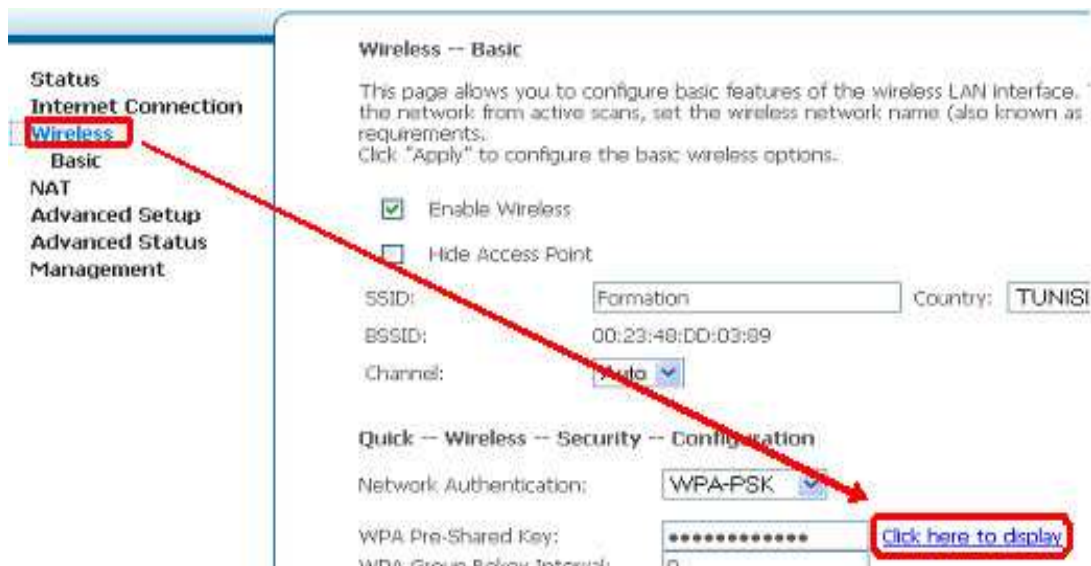
1. Branchez votre **câble RJ45 (couleur jaune)** présent dans le Pack ADSL.
2. Lancez un navigateur internet puis saisissez l'adresse IP du Routeur « **192.168.1.1** ».



3. Saisissez « **admin** » comme Login et mot de passe.



4. Passez sur « **Wireless** » puis cliquez sur « **Click here to display** ».



5. Une fenêtre s'affiche indiquant le mot de passe WIFI du routeur.

